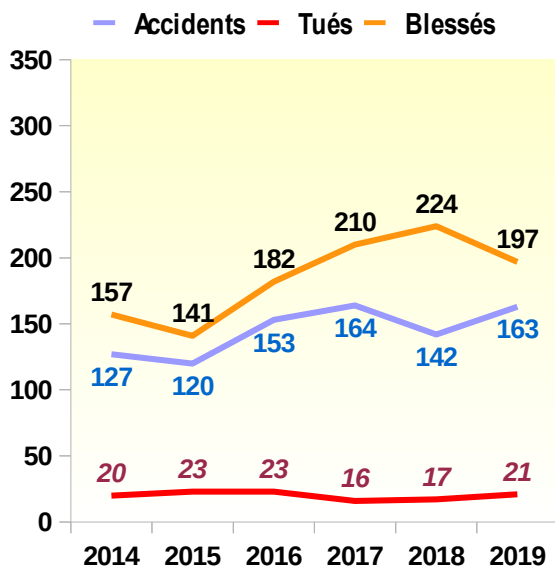




Accidents corporels - Bilan 2019

Chiffres 2019 non consolidés

Evolution annuelle des accidents, des tués et des blessés



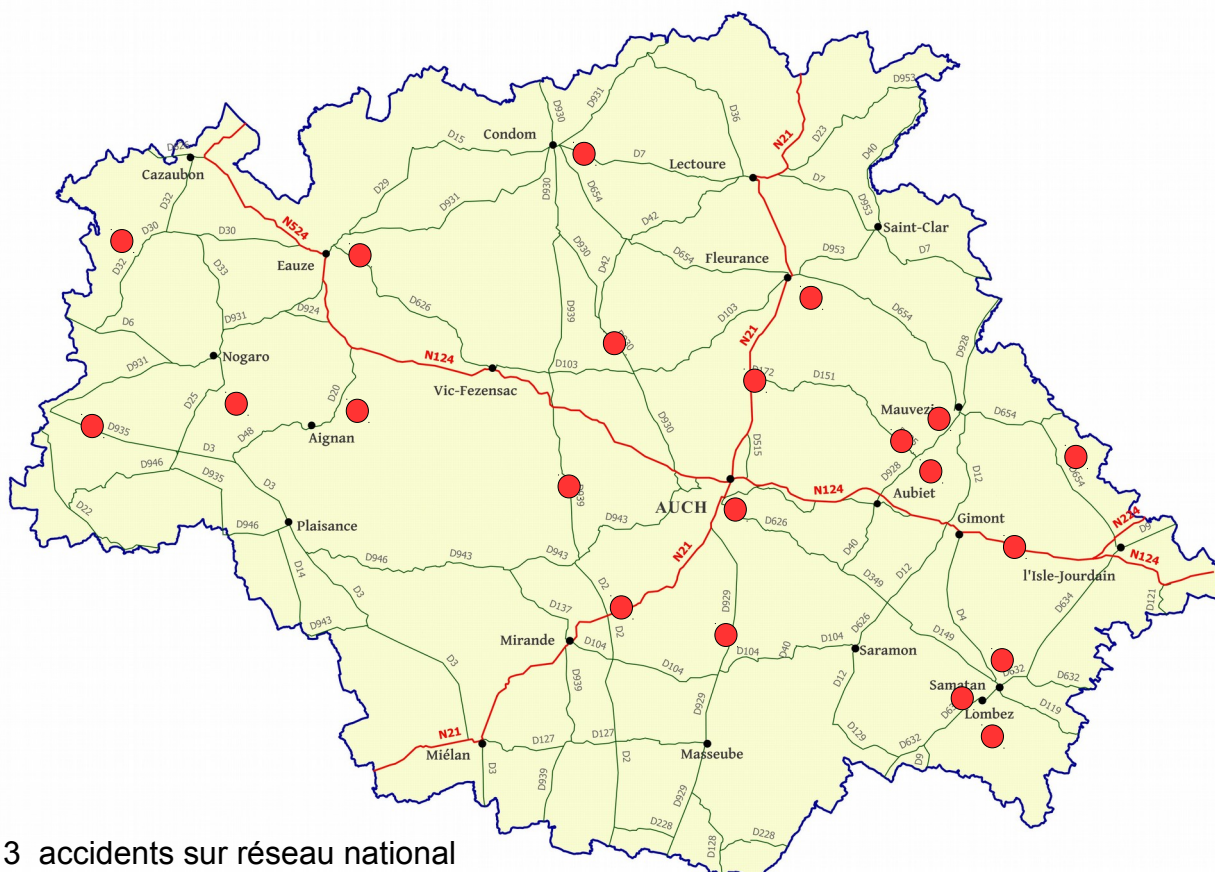
Bilan 2019 :

- **163 accidents corporels** : hausse de 15% par rapport à 2018,
- **21 tués** : + 4 tués par rapport à 2018,
- **197 blessés** : baisse de 11 % par rapport à 2018*
dont 114 **blessés hospitalisés** : hausse de 16% par rapport à 2018.

Evolution 2018 / 2019	Accidents	Tués	Blessés
Région Occit	+ 2,5%	+ 5,5 %	+ 2 %
France métropolitaine	- 1,1%	- 0,3%	- 0,6%

*Accident de bus de Manciet le 25/01/2018 : 25 blessés dont 1 hospitalisé

Localisation des 21 accidents mortels 2019



3 accidents sur réseau national
17 accidents sur réseau départemental
1 accident sur réseau communal

Direction
Départementale
des Territoires
du Gers

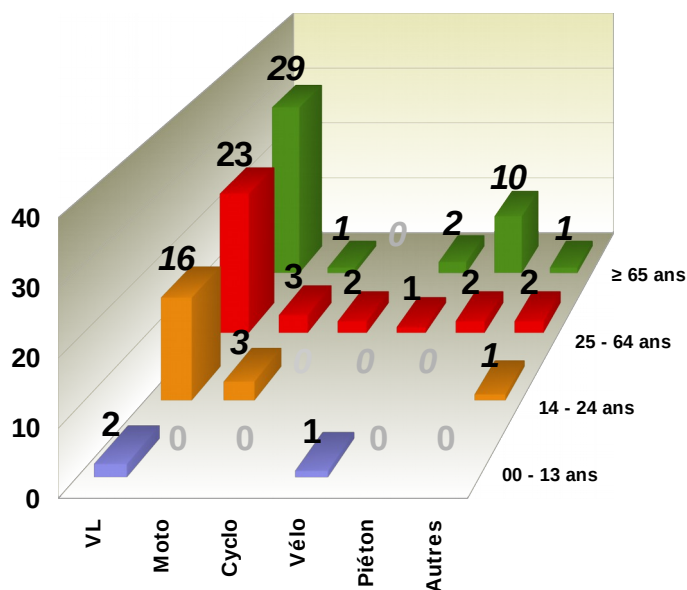
Observatoire
Départemental
Sécurité
Routière

Coordonnées:

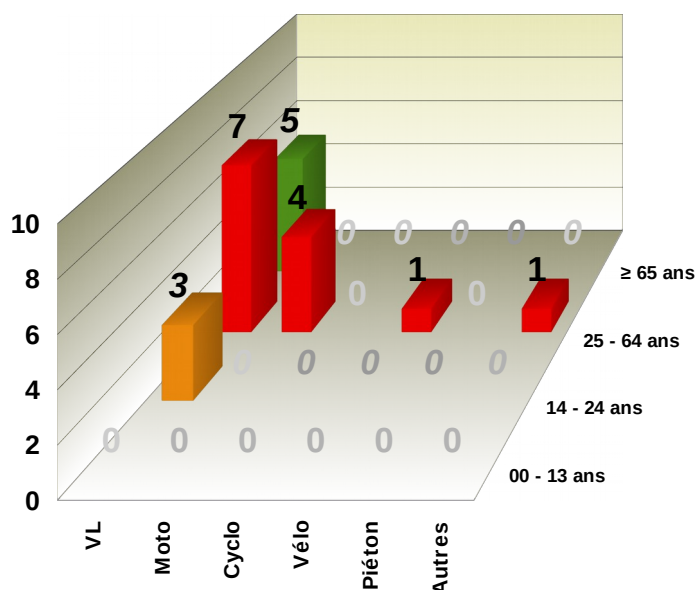
19, place du Foirail
BP 342
32 007 Auch Cedex
Tél: 05 62 61 46 46
Fax : 05 62 61 46 64

Les tués par catégories d'usagers et classes d'âges

Années 2014 à 2018 (99 tués)



Année 2019 (21 tués)



En 2019, nous observons une forte hausse des tués en 2 roues (4 accidents motos et 1 vélo).

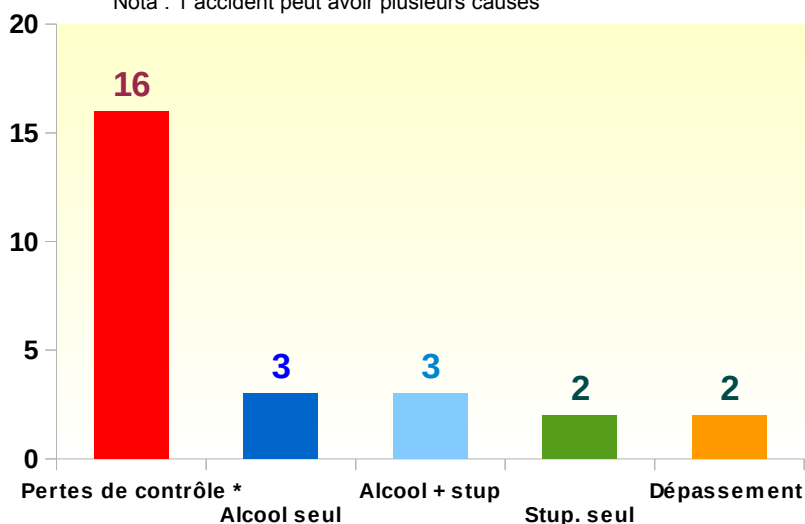
A noter, la sur-représentation des seniors dans la mortalité routière de notre département même si, en 2019, les plus de 65 ans sont moins impactés.

Cette année, forte hausse des tués 25-64 ans avec 13 tués sur 21 (dont 9 âgés de moins de 40 ans).

Les principales causes connues des 21 accidents mortels 2019

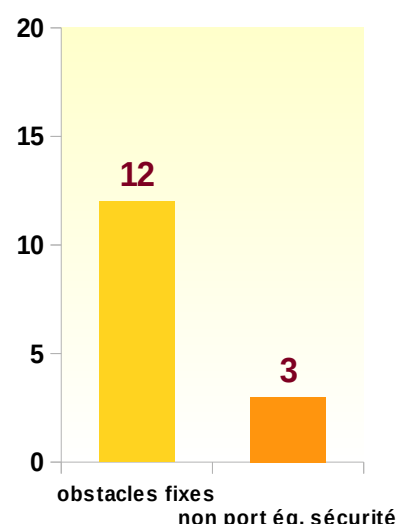
Les principales causes connues

Nota : 1 accident peut avoir plusieurs causes



* pertes de contrôle : vitesse, malaise, perte de vigilance, endormissement, problème technique véhicule . . .

Les facteurs aggravants



Comme tous les ans, la principale cause est la perte de contrôle du véhicule.

Dans 8 accidents mortels, un des conducteurs impliqués était sous l'emprise de l'alcool ou de stupéfiants.

Concernant les facteurs aggravants, nous observons une forte augmentation des accidents mortels contre obstacle fixe (arbre, talus, poteau, mur...) ainsi que 3 non port de la ceinture de sécurité.

Evolution des tués par classes d'âges et sexe sur les 5 dernières années

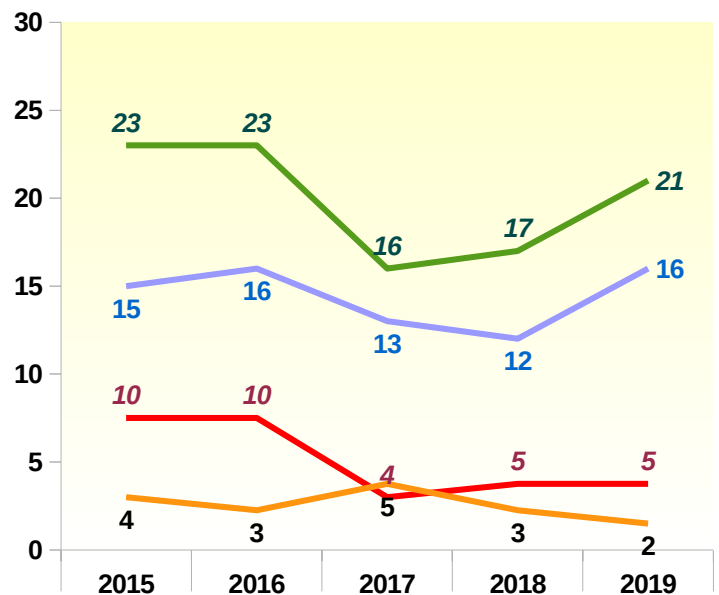
La population masculine est sur-représentée. En 2019, 16 tués sur 21 étaient des hommes. Sur les 5 dernières années, leur responsabilité présumée est constatée dans 3 accidents mortels sur 4.

La baisse des tués seniors se confirme. Ces 3 dernières années, par rapport aux années précédentes, leur nombre a été divisé par 2.

La baisse de la part des 18-24 ans se confirme également.

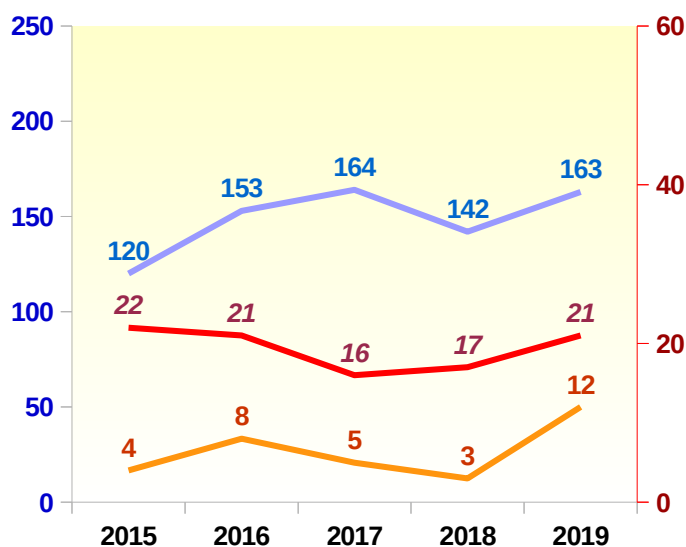
Enfin, sur les 21 tués, 15 étaient Gersois.

— Total des tués
— Tués hommes
— Tués 65 ans et +
— Tués 18 - 24 ans



Evolution du nombre d'accidents mortels contre les obstacles fixes

— Accidents corporels
— Accidents mortels
— Accidents mortels contre obstacles fixes

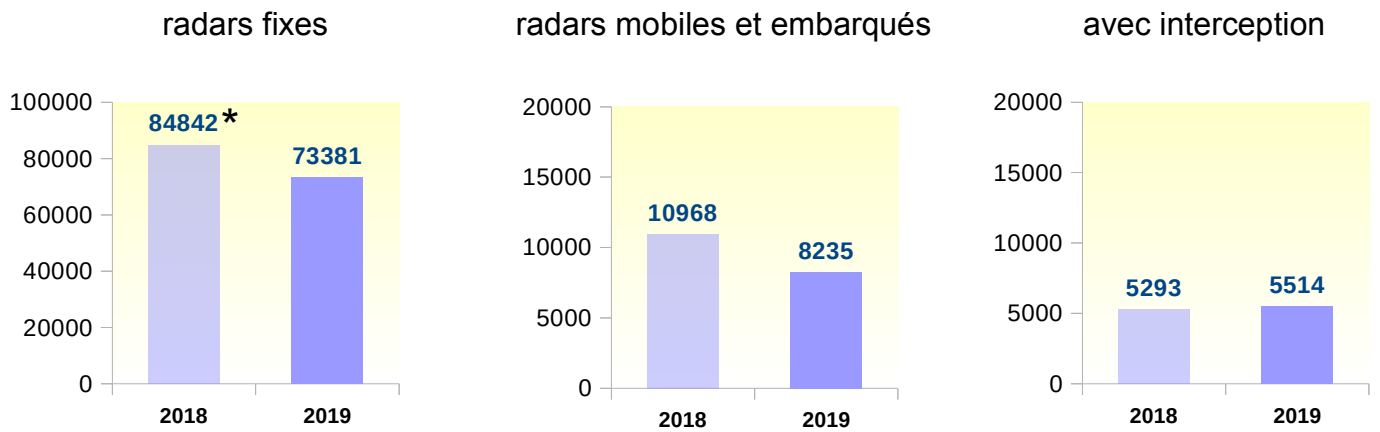


Cet indicateur est particulièrement sensible dans le Gers et explique en partie la gravité importante des accidents corporels du département.

En 2019, les accidents mortels contre obstacle fixe sont en forte hausse (12 dont 4 contre arbres)

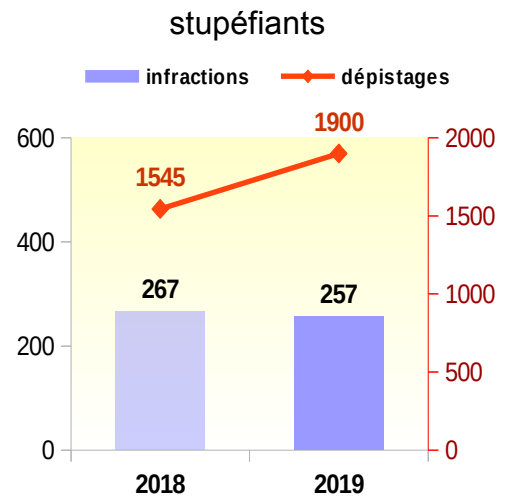
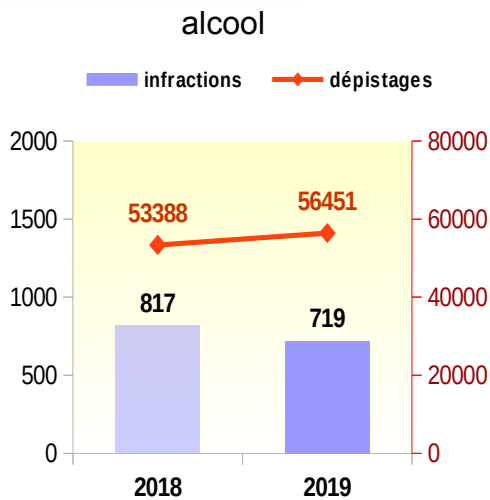
Activités des forces de l'ordre

Contrôles vitesse (nombre d'infractions)



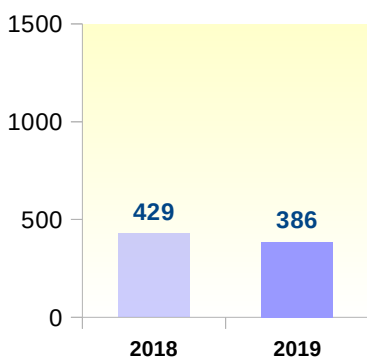
*Données impactées par les nombreux actes de vandalisme depuis 2018

Alcool - Stupéfiants

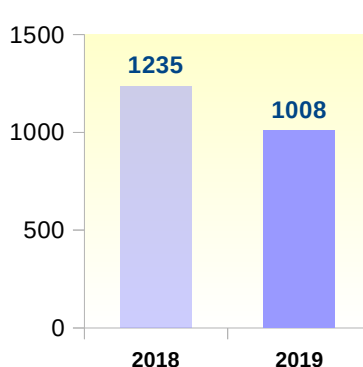


Autres infractions

refus priorités



téléphone



défaut ceinture

